

すわろっか


とうじつ としよかんない ざせきよやく たんまつ ざせき よやく りよう
当日、図書館内の座席予約システム（すわろっか）端末で座席を予約して利用します
りよう
ご利用には、かしたしカードが 必要です

※ がめん がぞう
画面はイメージ画像です

かん ない よ やく 館内いますぐ予約

1

としよかんない たんまつ よ と
図書館内のすわろっか端末でかしたしカードのバーコードを読み取ります

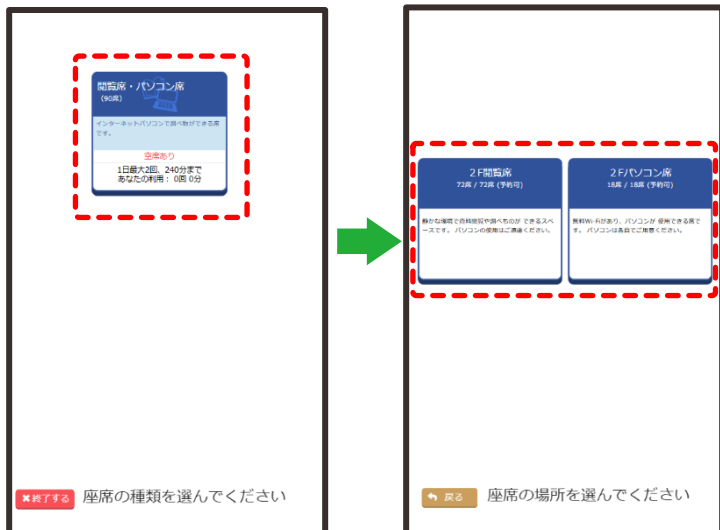


としよかん ひょうじ
※ 図書館ホームページのマイページからバーコード表示、
ふえりか よ と
FeliCa も読み取り できます

※ かしたしカード を お持ちでなく、
も
マイページからバーコード表示や
ひょうじ
ふえりか りよう ばあい りよう
FeliCa が利用できない場合、ご利用 になれません

2

ざせき しゅるい お
座席の種類を押します



3

りようじかん へんこう
利用時間を変更するときは
へんこう お
変更するを押します



4

りよう じかん
利用したい時間 を
 お
 押します



5

せってい
設定する を
 お
 押します



6

よやくないよう
予約内容 を
 かくにん
確認 します


よやく
予約する を
 お
 押します



7

さいど よやくないよう
再度、予約内容 を
 かくにん
確認 します

かくてい
確定する を
 お
 押します



8

よやく かんりよう
予約が完了 しました

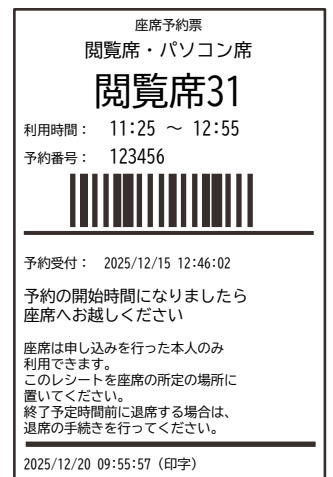
ざせきよやくひょう
座席予約票
 (レシート) を
 と
 お取りください

マークが
 てんめつ ざせき
点滅している座席を
 りよう
ご利用 ください



※ ざせきよやくひょう
座席予約票 (レシート) は
 してい ざせき せんよう
指定された座席の専用ケース に 入れて
 りよう
ご利用 ください

※ りようしゅうりょうご
利用終了後は
 ざせきよやくひょう
座席予約票
 (レシート) は
 せんよう
専用ケースから
抜きとってください



予定より早く終了するとき

座席の有効活用のため予定時間より早く利用を終了する場合は退席処理のご協力をお願いいたします
退席処理はWebでも処理できます ※ 予定どおりに終了した場合は、この処理は不要です

1

とよかんない
図書館内の
たんまつ
すわろっか端末で
かしたしカードの
バーコードを
よと
読み取ります




2

ほんじつ やくちゅう
本日予約中の
ざせき ひょうじ
座席が表示されます
たいせき
退席を
お
押します



3

ないよう かくにん
内容を確認します
たいせき
退席するを
お
押します



4

たいせき しより
退席の処理が
かんりょう
完了しました



※ 利用終了後は座席予約票(レシート)は専用ケースから抜きとってください

予約の取り直し

1

とよかんない
図書館内の
たんまつ
すわろっか端末で
かしたしカードの
バーコードを
よと
読み取ります



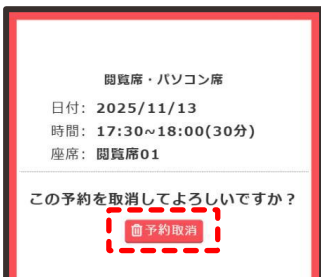
2

ほんじつ やくちゅう
本日予約中の
ざせき ひょうじ
座席が表示されます
よやくとりけし
予約取消を
お
押します



3

ないよう かくにん
内容を確認します
よやくとりけし
予約取消をお
押します



4

さいど かくにん
再度、確認します
よやくとりけし
予約取消をお
押します



5

よやく と け
予約の取り直しが
かんりょう
完了しました

